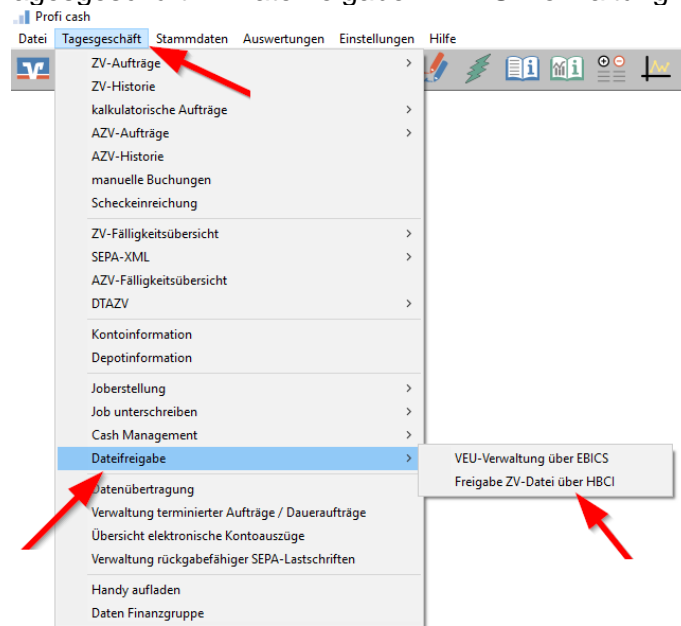


# Anleitung für die Freigabe von SRZ-Dateien

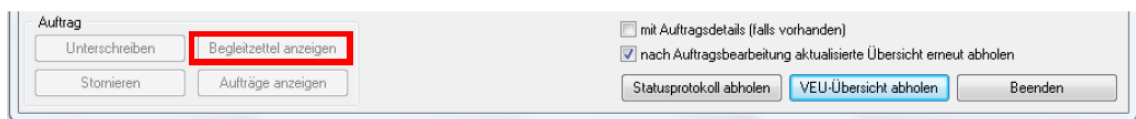
## Profi cash - EBICS

### SRZ-Dateien freigeben in Profi cash

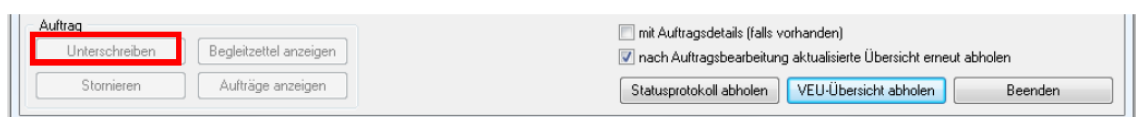
1. Wechseln Sie zu Tagesgeschäft → Dateifreigabe → VEU-Verwaltung über EBICS



2. Anschließend klicken Sie auf den Button „VEU-Übersicht abholen“. Nach Eingabe Ihres Übertragungs-Passwortes werden die bei uns vorhandenen Dateien angezeigt.



3. Durch Markieren einzelner Zeilen und Klick auf „Begleitzettel anzeigen“ werden Ihnen die Details angezeigt. **Vergleichen Sie die Angaben sowie den Hash-Wert mit dem/den Begleitzettel(n) des Steuerberaters.**



4. Bei Übereinstimmung geben Sie mit Klick auf „Unterschreiben“ die Zahlung frei. Je nach Art der eigenen Kontovollmacht kann die Freigabe durch eine zweite Person notwendig sein.